

Wzięcie udziału w rozprawie zdalnej przez uczestników posiedzenia.

Wyznaczenie rozprawy zdalnej poprzedza się przesłaniem do stron uczestniczących w postępowaniu zawiadomienia informującego o możliwości rozpoznania sprawy na posiedzeniu niejawnym lub na rozprawie zdalnej. W zawiadomieniu o możliwości przeprowadzenia rozprawy zdalnej Sąd zwraca się do strony o wyrażenie zgody na doręczanie pism za pomocą środków komunikacji elektronicznej, w rozumieniu ustawy – Prawo o postępowaniu przed sądami administracyjnymi, oraz wskazanie sądowi adresu elektronicznego w systemie teleinformatycznym wykorzystywanym przez sąd do obsługi doręczeń.

Sądy administracyjne wysyłają zawiadomienia o terminie rozprawy zdalnej wraz z danymi dostępowymi **wyłącznie** na adresy skrzytek znajdujących się na Elektronicznej Platformie Usług Administracji Publicznej (ePUAP). Sądy **nie wysyłają** zawiadomień za pomocą innych środków komunikacji elektronicznej lub telefonicznej.

W treści zawiadomienia znajdują się dane dostępowe wraz z odpowiednimi pouczeniami. Wzięcie udziału w rozprawie zdalnej możliwe jest przy użyciu dostarczonego w wiadomości linku.

Standardowe zawiadomienie o rozprawie zawiera informację o dostępie do rozprawy:

Zawiadomienie o rozprawie zdalnej stawiennictwo nieobowiązkowe

W wyniku zarządzenia z dnia sekretariat Wojewódzkiego Sądu Administracyjnego Wydział zawiadamia Panią(na) – jako o posiedzeniu Sądu, które odbędzie się dnia r. o godz., Sala w sprawie ze skargi na z dnia w przedmiocie(nr zaskarżonego aktu:).

Cel posiedzenia: rozprawa zdalna

Jednocześnie Sąd informuje, że w związku ze zmianą art. 15 zzs⁴ ustawy z dnia 2 marca 2020r. o szczególnych rozwiązaniach związanych z zapobieganiem, przeciwdziałaniem i zwalczaniem COVID-19, innych chorób zakaźnych oraz wywołanych nimi sytuacji kryzysowych (Dz. U. poz. 1842, ze zm.), wynikającą z art. 4 pkt 3 ustawy z dnia 28 maja 2021r. o zmianie ustawy - Kodeks postępowania cywilnego oraz niektórych innych ustaw (Dz. U. z 2021 r. poz. 1090), w okresie obowiązywania stanu zagrożenia epidemicznego albo stanu epidemii ogłoszonego z powodu COVID-19 oraz w ciągu roku od odwołania ostatniego z nich, Wojewódzki Sąd Administracyjny w Szczecinie przeprowadza rozprawę wyłącznie zdalnie przy użyciu urządzeń technicznych umożliwiających przeprowadzenie jej na odległość z jednoczesnym bezpośrednim przekazem obrazu i dźwięku (rozprawa zdalna).

Udział stron (pełnomocników) w rozprawie jest możliwy:

poprzez nawiązanie łączności internetowej poza budynkiem Sądu przy użyciu urządzeń technicznych umożliwiających jednoczesny przekaz obrazu i dźwięku, za pomocą komunikatora Cisco Webex Meeting. Przykładowy link do rozprawy:

<https://wsa-szczecin.my.webex.com/wsaszczecin.my/j.php?MTID=m07f2dbbc7385d619acdc3180de2c594c>

lub poprzez logowanie się na stronie: <https://wsa-szczecin.my.webex.com>

za pośrednictwem numeru spotkania i hasła. Przykładowy numer i hasło spotkania:

Numer spotkania (kod dostępu): 2557 624 6348

Hasło spotkania: YxPtyep225 (20815737 z telefonów i systemów wideo)

Informujemy również, iż uczestnictwo w rozprawie zdalnej poprzez nawiązanie łączności internetowej poza budynkiem Sądu wymaga posiadania odpowiednich możliwości technicznych oraz spełnienia określonych warunków. Wymagania systemowe dotyczące dołączania do spotkań znajdują się pod adresem:

<https://help.webex.com/pl-PL/article/nki3xrq/Wymagania-systemowe-pakietu-Webex-Meetings-Suite>

Szczegółowe informacje umożliwiające dostęp do rozprawy zdalnej za pośrednictwem aplikacji zawiera instrukcja obsługi systemu umożliwiającego przeprowadzenie rozprawy na odległość zamieszczona na stronie internetowej Wojewódzkiego Sądu Administracyjnego w Szczecinie: bip.szczecin.wsa.gov.pl.

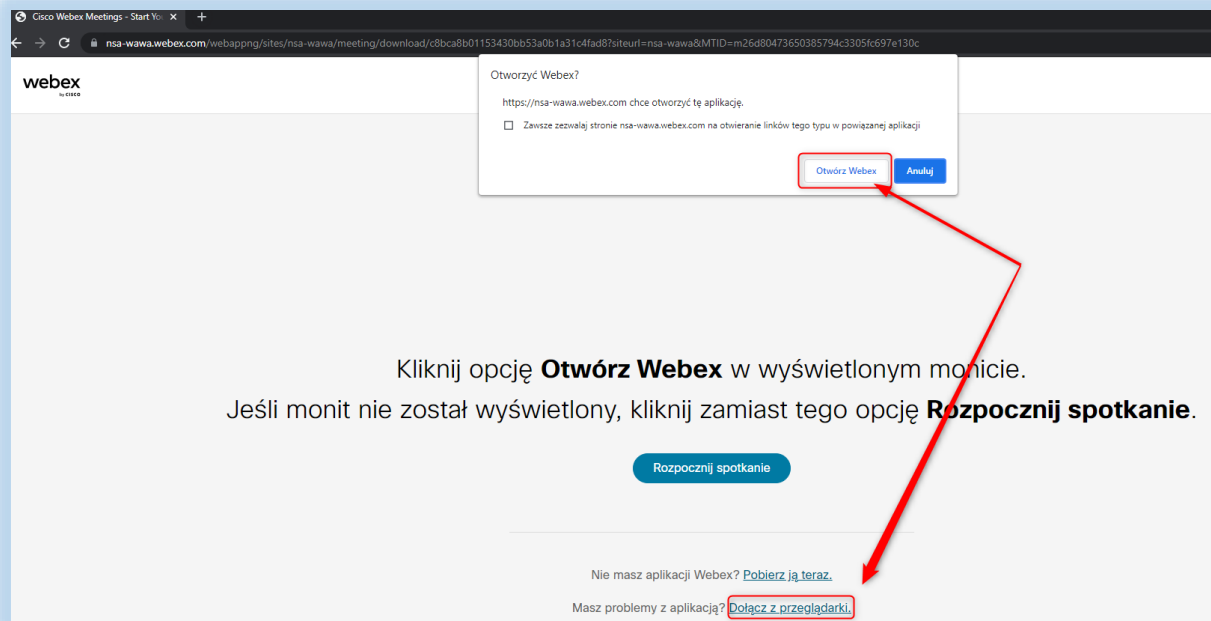
Sekretarz sądowy

Powyższe zawiadomienie jest przykładowe i nie zawiera pouczeń zamieszczanych przez Sąd.

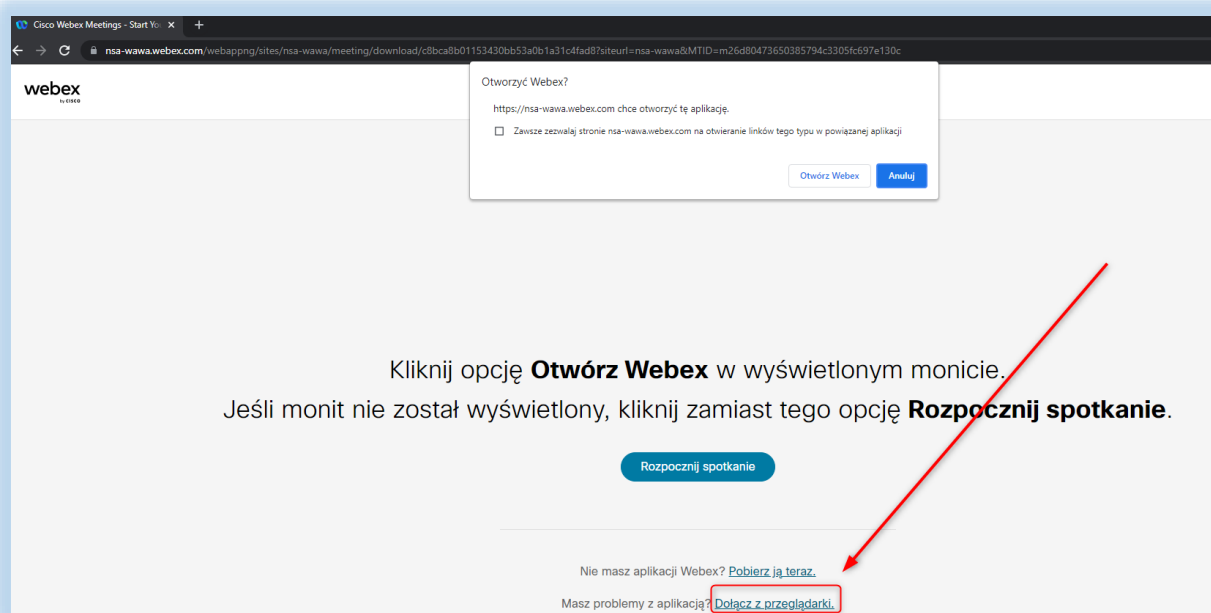
Logowanie przy użyciu dostarczonego w wiadomości linku.

Po uruchomieniu przeglądarki Chrom (UWAGA – w innych przeglądarkach: Edge, Firefox, Opera widok ekranu może się różnić) wklejamy w pasku adresu skopiowany z zawiadomienia link o terminie rozprawy.

W tym momencie możemy zainstalować pobraną automatycznie aplikację Webex, albo otworzyć już zainstalowaną aplikację Webex w systemie lub wybrać opcję **Dotłącz z przeglądarki**.




Rekomendowana jest opcja dołączenia z przeglądarki.



Po wybraniu opcji **Dołącz z przeglądarki** w nowym oknie mamy prośbę o wprowadzenie informacji. Należy wprowadzić swoje imię i nazwisko, ewentualnie poprzedzone użyciem (w skrócie) tytułu zawodowego (radca prawny, adwokat, doradca podatkowy, rzecznik patentowy). Adres mailowy jest opcjonalny co oznacza, że pole może pozostać niewypełnione. Należy pamiętać, że wszelka korespondencja sądowa kierowana jest na adres skrytki na platformie ePUAP.


Wprowadź informacje

 (Opcjonalnie)
 
Wpisz tekst z obrazka.

Czy masz już konto? [Zaloguj się](#)

Obowiązkowe jest przepisanie kodu CAPTCHA (zielone znaki na białym tle w tym przykładzie) w pole „Znaki” znajdujące się obok.

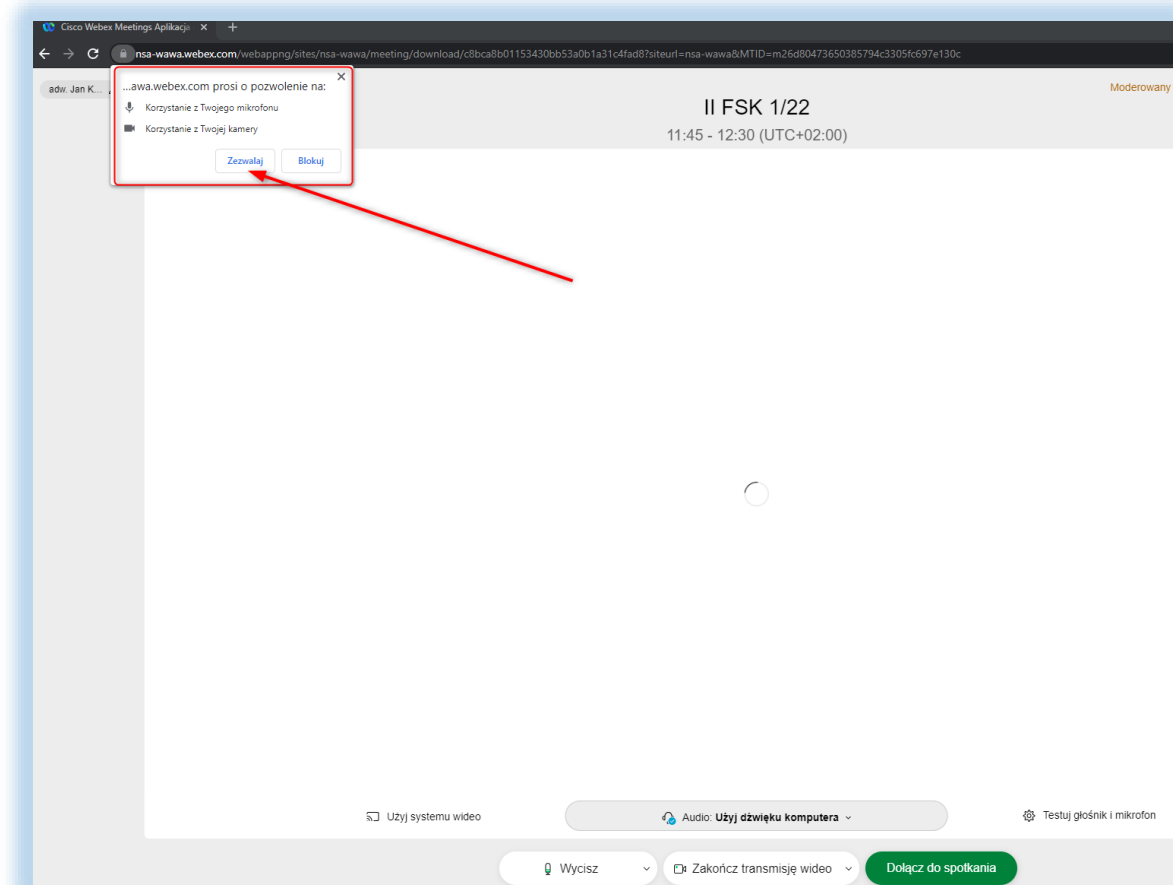
Wprowadź informacje

 (Opcjonalnie)
 
Wpisz tekst z obrazka.

Czy masz już konto? [Zaloguj się](#)

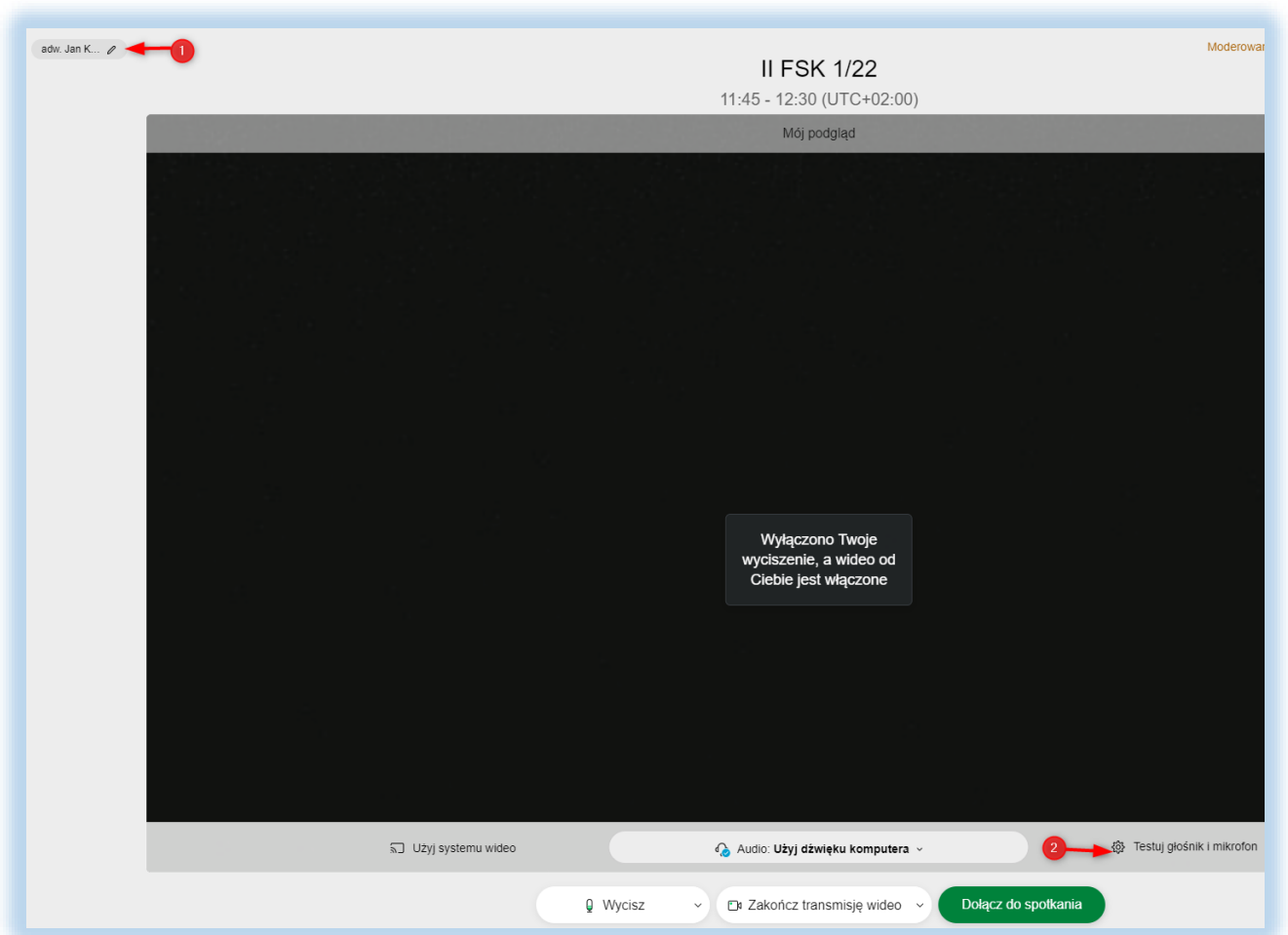
Po poprawnym wprowadzeniu informacji naciskamy przycisk **[Dalej]**.

W nowym oknie należy zezwolić na korzystanie z kamery i mikrofonu:

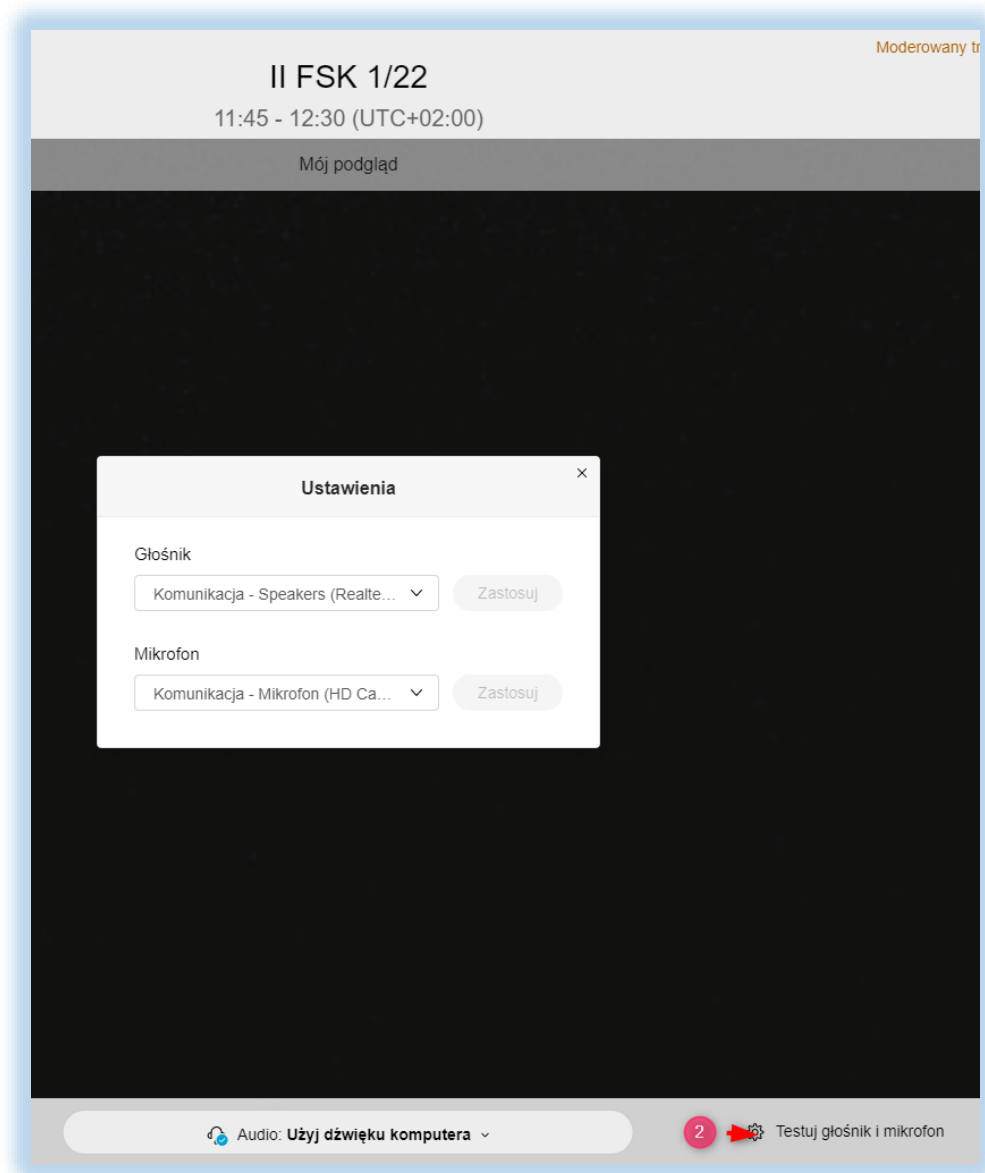


Po udzieleniu zezwolenia mamy możliwość:

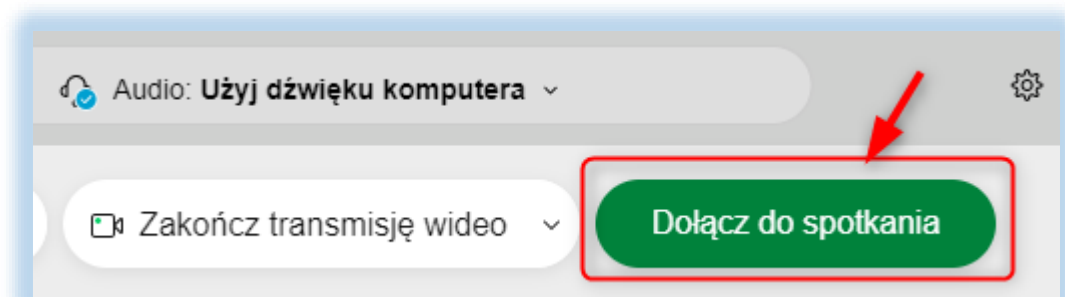
1. poprawienia danych wprowadzonych przy logowaniu (nastąpi prośba o ponowne przepisanie kodu CAPTCHA). Dane logowanie znajdują się w lewym górnym rogu okna przeglądarki internetowej.
2. przetestowania ustawień audio po kliknięciu na ikonę koła zębatego w prawym dolnym rogu okna przeglądarki internetowej.



Dla uniknięcia problemów z dźwiękiem wskazane jest stosowanie zestawu słuchawkowego.

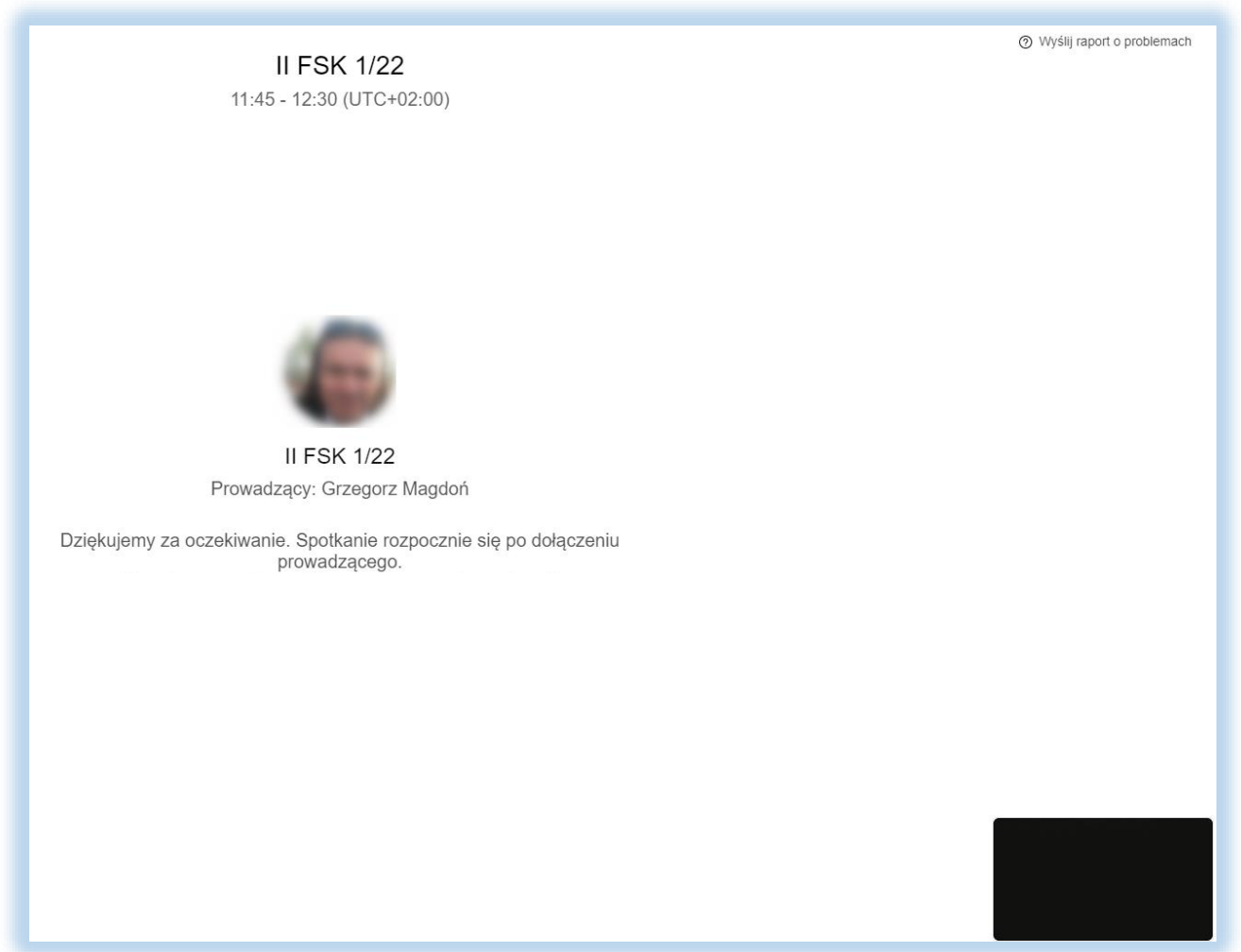


Po poprawnej konfiguracji naciskamy przycisk [**Dołącz do spotkania**] – zalecane jest łączenie się na kilka minut przed wyznaczonym terminem rozprawy.

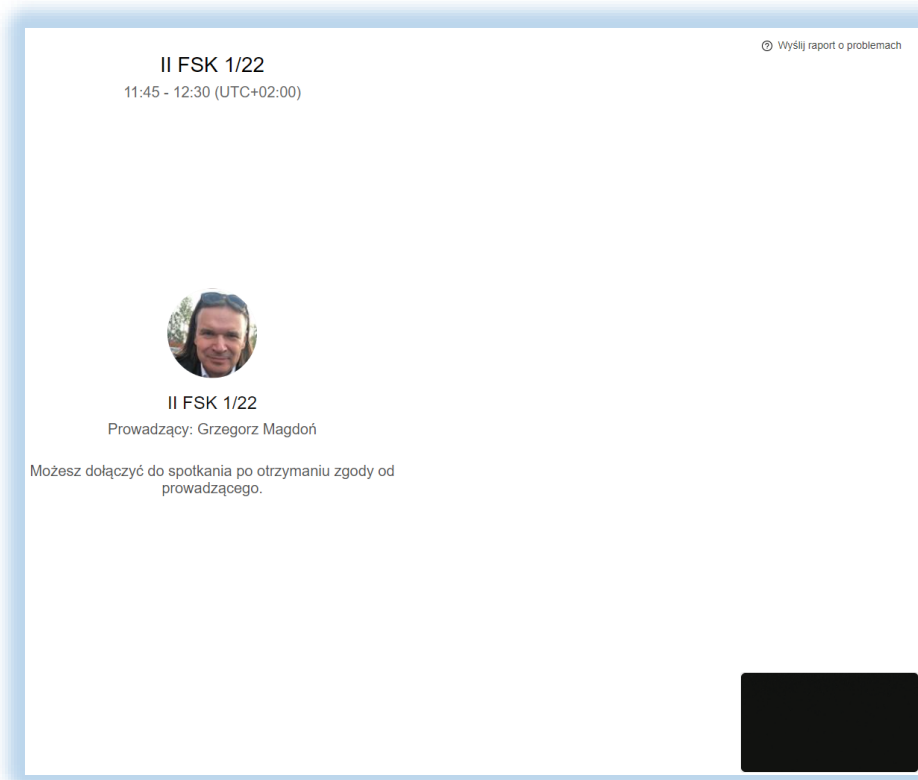


W nowym oknie widzimy informację o oczekiwaniu na rozpoczęcie spotkania. Sąd dysponuje wiedzą o osobach oczekujących na rozprawę. W sytuacji gdy dana rozprawa jest kolejną z wokandy może zaistnieć sytuacja, że poprzednie posiedzenie nieco się przedłuży. Stąd też (podobnie jak w przypadku rozpraw stacjonarnych) może nastąpić przesunięcie czasowe.

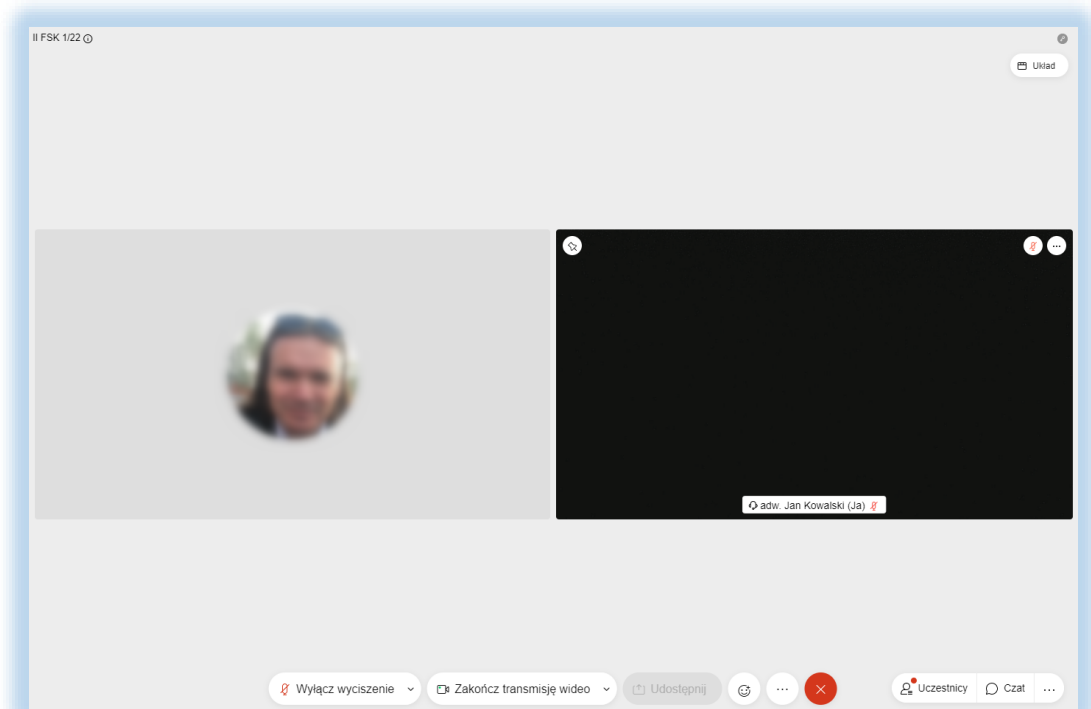
W prawym dolnym rogu ekranu widzimy podgląd z naszej kamery – wymagane jest włączenie kamery. Mikrofon w czasie spotkania jest wyciszony i włączany każdorazowo, gdy Sąd udziela stronie głosu.



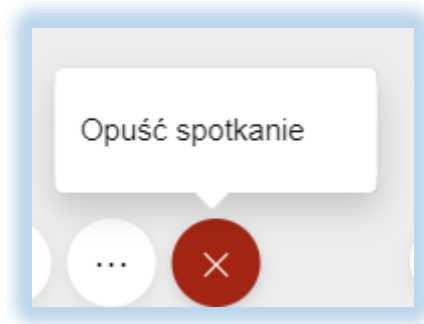
Przed właściwym rozpoczęciem posiedzenia sekretarz sądowy aktywuje posiedzenie i przeprowadza próbę komunikacji audiowizualnej z uczestnikami posiedzenia. Stosowna informacja pojawia się na ekranie:



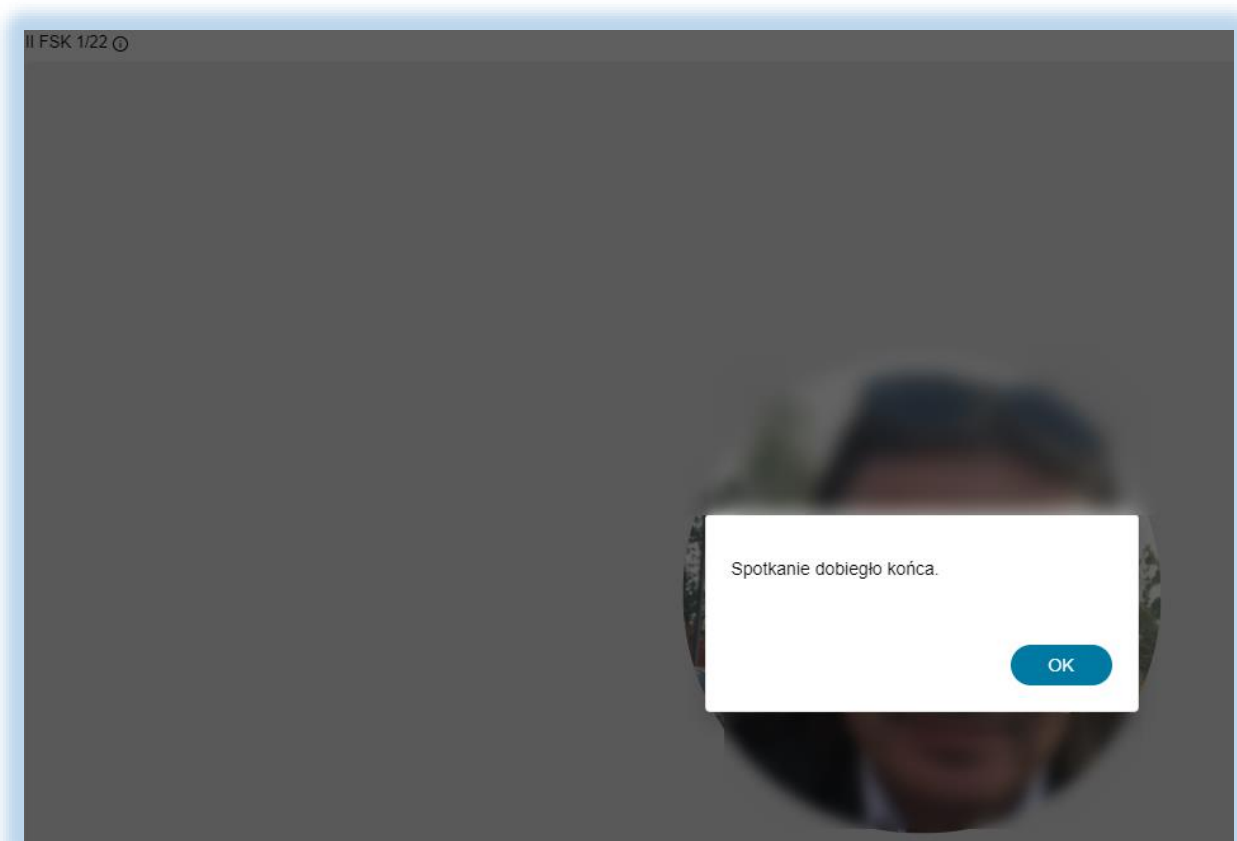
Po wpuszczeniu na spotkanie dostępny jest widok uczestników – dla przypomnienia: wymagane jest włączenie transmisji wideo, audio jest domyślnie wyciszone i jedynie Sąd zarządza tą opcją.



Po zakończeniu rozprawy i ogłoszeniu orzeczenia należy opuścić spotkanie używając wskazanego przycisku:



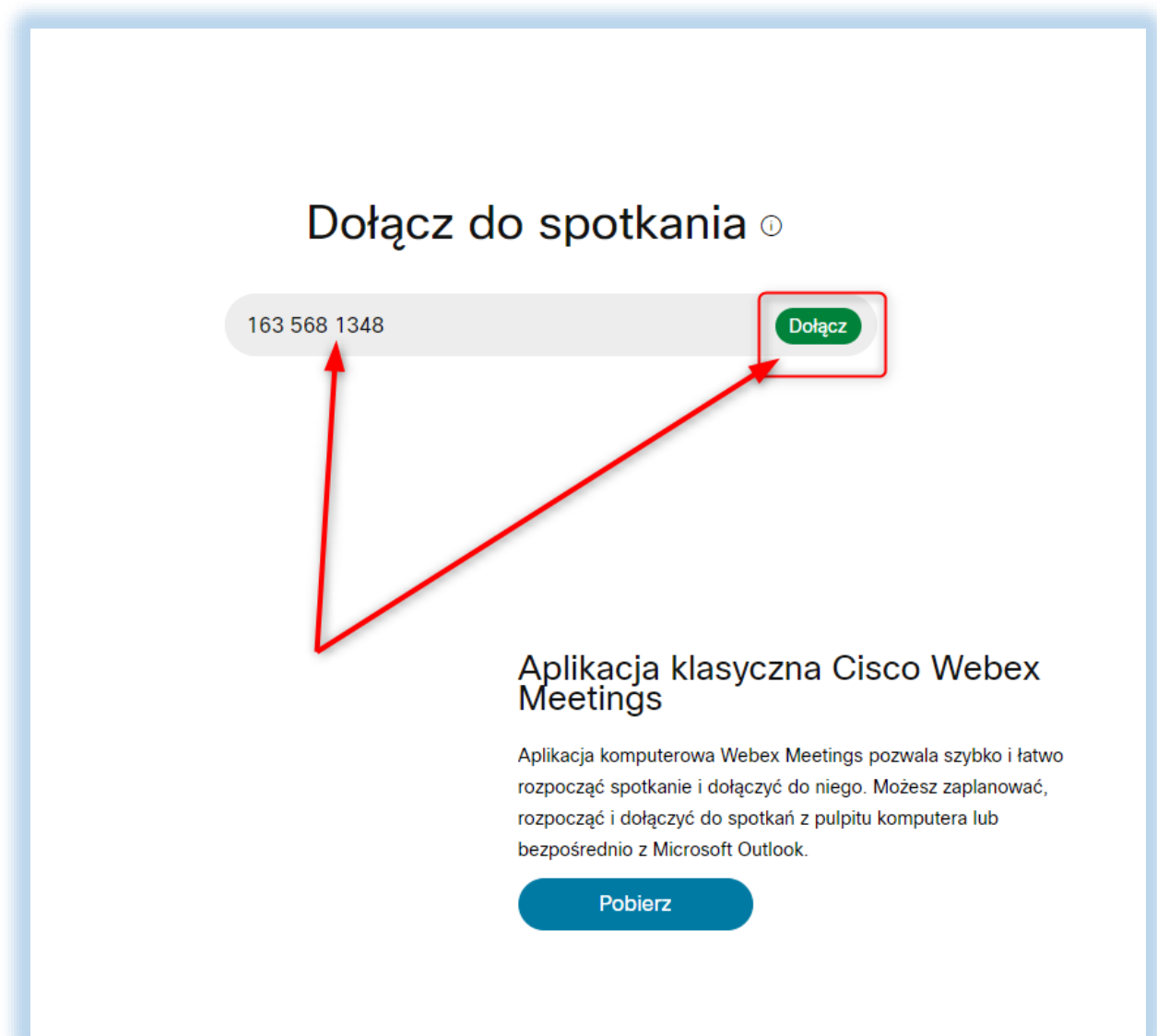
Niezależnie od tego prowadzący może wylogować uczestnika po zakończeniu posiedzenia – stosowny komunikat pojawi się na ekranie:



Wzięcie udziału w posiedzeniu za pomocą loginu i hasła.

W przeglądarce internetowej (zalecany jest Chrom) należy wpisać lub wkleić skopiowany z zawiadomienia o terminie rozprawy adres: : <https://wsa-szczecin.my.webex.com>

W otwartym oknie, w polu [Wprowadź informacje o spotkaniu] należy wpisać podany w zawiadomieniu: [Numer spotkania (kod dostępu):] – tu przykładowo: 163 568 1348 i kliknąć na [Dołącz]



W kolejnym oknie należy podać zawarte w zawiadomieniu hasło spotkania i kliknąć [OK].

Aby wyświetlić więcej informacji na temat spotkania, wpisz hasło spotkania.

Numer spotkania: 163 568 1348

.....

OK

Pojawią się informacje o spotkaniu wraz z możliwością wzięcia udziału poprzez użycie przycisku **[Dołącz do spotkania]**.

< Powrót do listy spotkań

II FSK 1/22

Prowadzone przez Grzegorz Magdoń

● 11:45 - 12:30 | wtorek, 22 cze 2021 r. |

(UTC+02:00) Amsterdam, Berlin, Berno, Rzym, Sztokholm, Wiedeń

Dołącz do spotkania

Informacje o spotkaniu

Łącze do spotkania: <https://nsa-wawa.webex.com/nsa-wawa/j.php?MTID=m26d80473650385794c3305fc697e130c>

Numer spotkania: 163 568 1348

Hasło: CfjWjpep625 (23595737 z telefonów i systemów wideo)

Współprowadzący: Grzegorz Magdoń

Więcej sposobów dołączenia

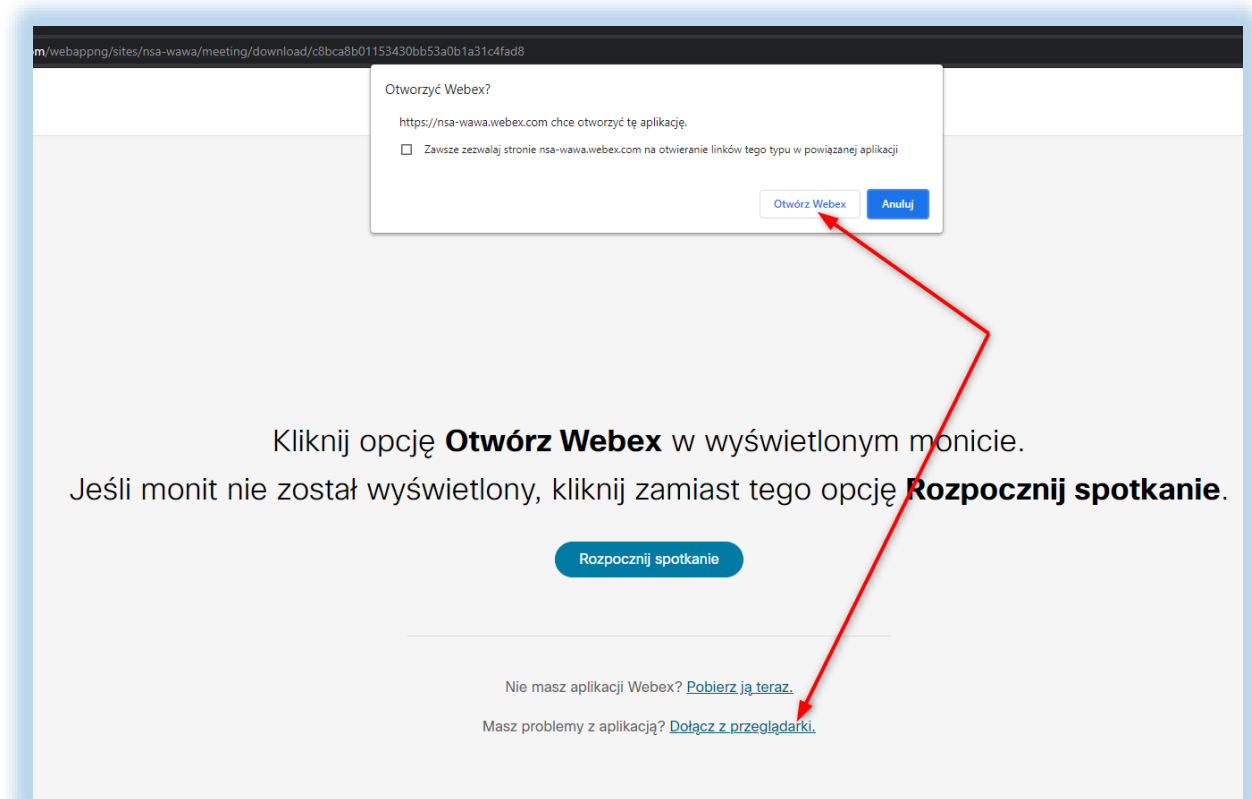
Dołącz przez system wideo Wybierz 1635681348@nsa-wawa.webex.com
Możesz również wybrać 62.109.219.4 i wprowadzić numer spotkania.

Dołącz przez telefon +48-225-364067 Poland Toll
+48-22-295-3597 Poland Toll 2

Kod dostępu: 163 568 1348

[Międzynarodowe numery dostępne](#)

Następnie postępujemy jak w punkcie 1 – możemy dołączyć z aplikacji (jeżeli mamy ją zainstalowaną) lub z przeglądarki klikając na [**Dołącz z przeglądarki**].



Dalsze kroki wykonujemy identycznie jak w punkcie 1.